

# NAVODILA ZA IZPOSOJO E-KNJIGE na mobilno napravo

Za potrebe branja na tabličnem računalniku ali mobilnem telefonu **z operacijskim sistemom iOS** je potrebno imeti nameščeno bralno aplikacijo CANTOOK BY ALDIKO (verzijo 1.11.3).

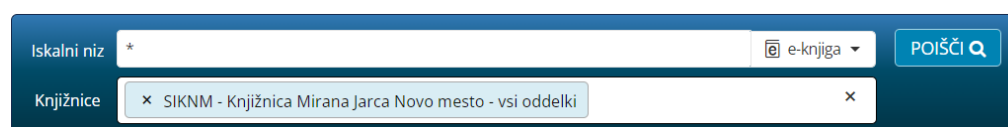
E-knjigo si lahko izposodite preko spletnega iskalnika **COBISS+** ali preko **mCOBISS**.

## Kako si izposodim gradivo preko COBISS+?

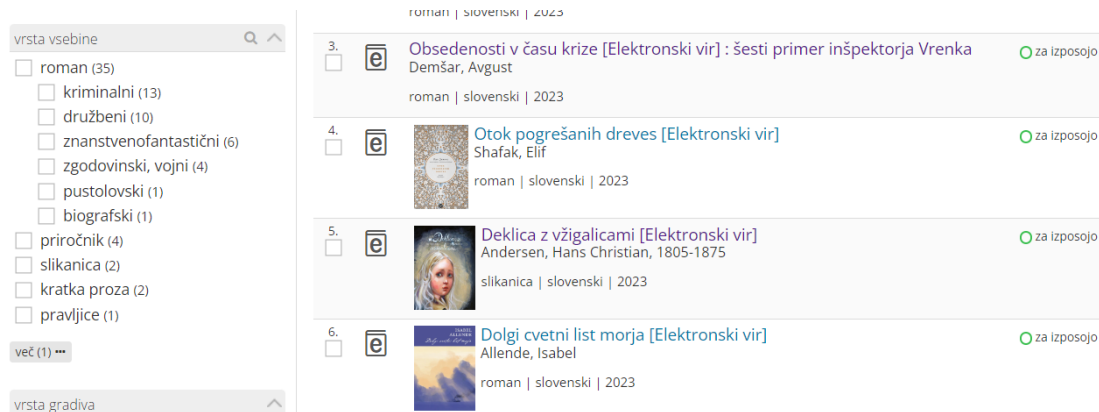
1. V spletnem iskalniku COBISS+ izberite ikono COBISS Ela.



2. V okno **Knjižnice** vpišite akronim knjižnice v katero ste včlanjeni (npr. **SIKNM** za Knjižnico Mirana Jarca Novo mesto).



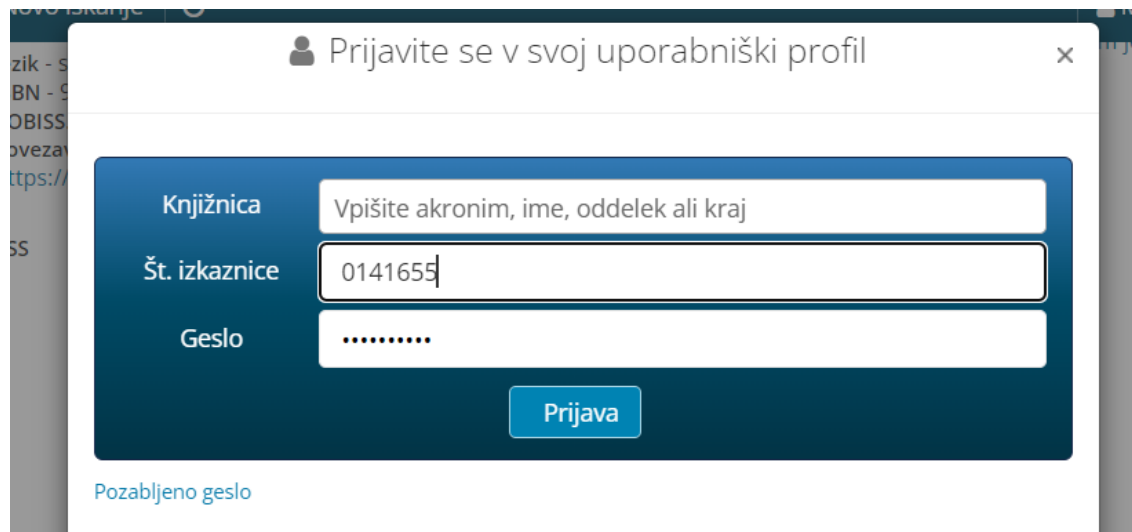
3. V **Iskalni niz** vnesite naslov e-knjige (iščete lahko tudi po žanru) in jo izberite.



4. Po izboru gradiva izberite možnost **Izposodi si**.

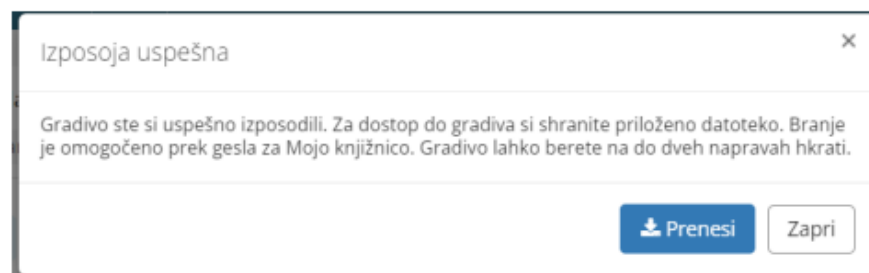
Knjižnica/institucija	Kraj	Akronim	Prostih izvodov	Ponudnik	Izposoja
Knjižnica Mirana Jarca Novo mesto	Novo mesto	SIKNM	10 izv. (od 10)	COBISS Ela	izposodi si

5. Odpre se vam okno za prijavo v servis **Moja knjižnica**.



The screenshot shows a login window titled "Prijavite se v svoj uporabniški profil". It contains three input fields: "Knjižnica" with the placeholder "Vpišite akronim, ime, oddelek ali kraj", "Št. izkaznice" with the value "0141655", and "Geslo" with masked characters ".....". A blue "Prijava" button is at the bottom. A link "Pozabljeno geslo" is located below the password field.

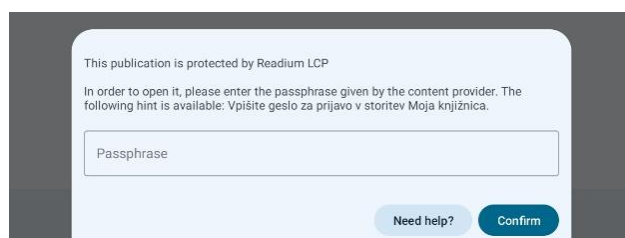
6. Po vpisu podatkov se vam izpiše sporočilo o uspešni izposoji.



The screenshot shows a message box titled "Izposoja uspešna". The text reads: "Gradivo ste si uspešno izposodili. Za dostop do gradiva si shranite priloženo datoteko. Branje je omogočeno prek gesla za Moja knjižnica. Gradivo lahko berete na do dveh napravah hkrati." At the bottom, there are two buttons: "Prenesi" (with a download icon) and "Zapri".

7. Izberite **Prenesi** in e-knjiga se vam naloži na napravo oz. na e-bralnik, tablico ali mobilni telefon. E-knjigo odprite v predhodno nameščenem bralniku e-knjig (Cantook by Aldiko).

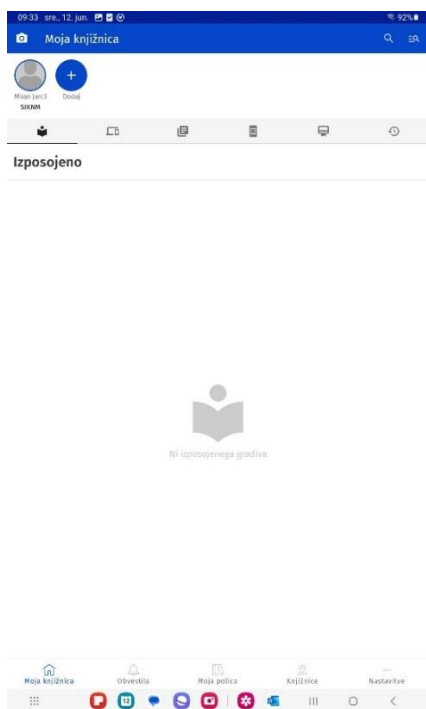
8. Pred prvim prenosom izposojene e-knjige v vašo bralno aplikacijo je potrebno ponovno vnesti geslo, ki ga uporabljate za storitev Moja knjižnica.



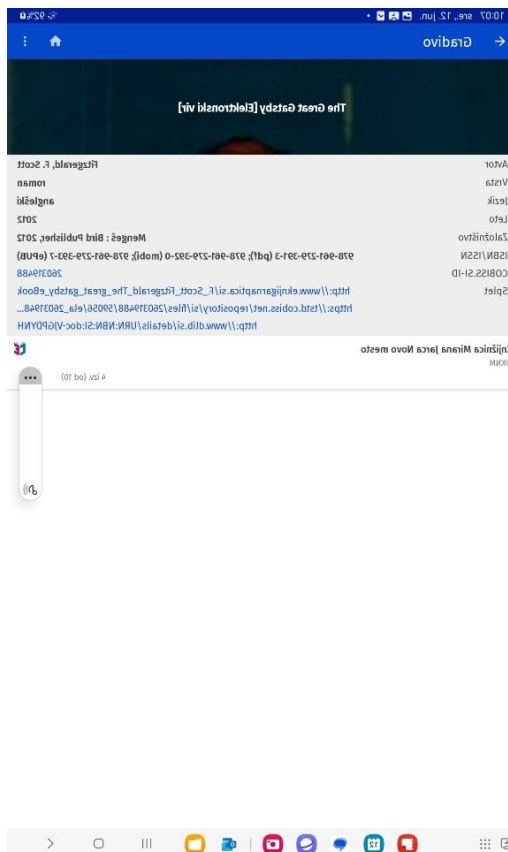
The screenshot shows a dialog box from Radium LCP. The text says: "This publication is protected by Radium LCP. In order to open it, please enter the passphrase given by the content provider. The following hint is available: Vpišite geslo za prijavo v storitev Moja knjižnica." There is a "Passphrase" input field and two buttons at the bottom: "Need help?" and "Confirm".

## Kako si izposodim gradivo preko mCOBISS?

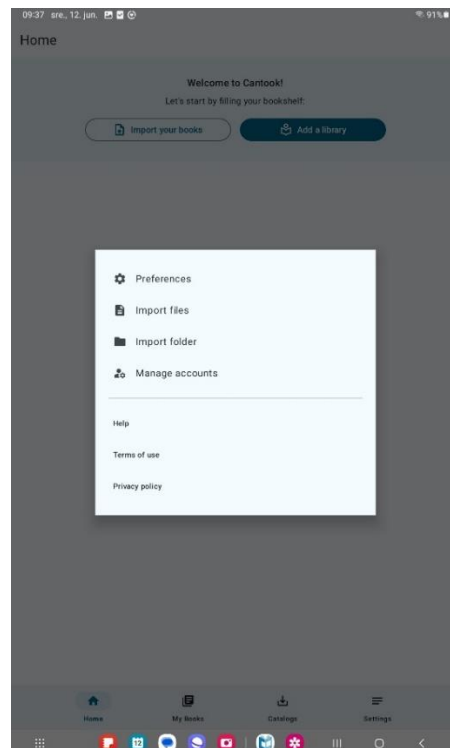
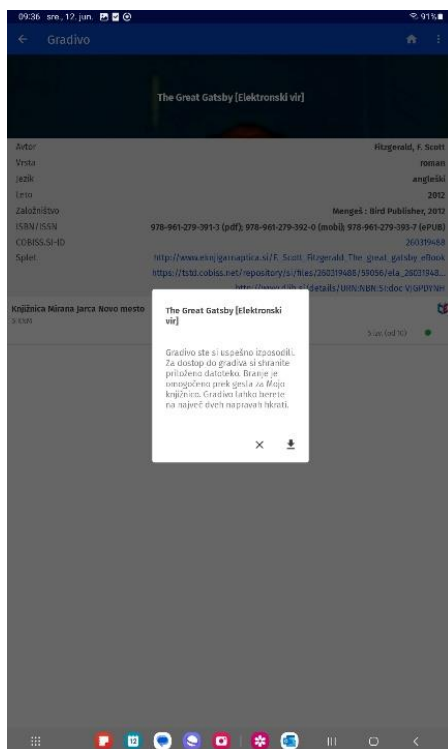
1. V aplikaciji mCOBISS izberite katalog (desno zgoraj).



2. V iskalnem oknu **Vrsta gradiva** izberite e-knjigo.



- Poiščite naslov, ki si ga želite izposoditi. Če je izbrana e-knjiga na voljo v sklopu ponudnika COBISS Ela, se pri podatkih o izvodih gradiva v knjižnici izpišejo podatki o razpoložljivosti gradiva. Izberite možnost **Izposodi si**.
- Po izvedbi izposoje se ponudi možnost takojšnjega prenosa – po kliku na gumb **Prenesi** se bo prenesla licenčna datoteka, samodejno pa se bo odprla tudi aplikacija Cantook by Aldiko, v katero se bo naložila e-knjiga. E-knjigo lahko prenesete tudi naknadno. V seznamu izposojenih e-knjig na zavihku **Spletni viri** označimo e-knjigo in nato kliknemo na gumb **Prenesi**.



Če se po prenosu e-knjiga ni samodejno namestila v aplikacijo Cantook by Aldiko, lahko to storimo ročno tako, da v tej aplikaciji izberemo možnost Settings / Import files, nato pa v imeniku, kamor se je licenčna datoteka prenesla (običajno je to imenik Prenosi oz. Downloads) izberemo licenčno datoteko (.lcp1), nato pa se knjiga prenese.

## POTREBUJETE POMOČ?

### Klicni center IZUM

Ponedeljek–petek: 7:30–20:00

Sobota: 7:30–13:00

T: 02 252 03 33

E: [podpora@izum.si](mailto:podpora@izum.si)